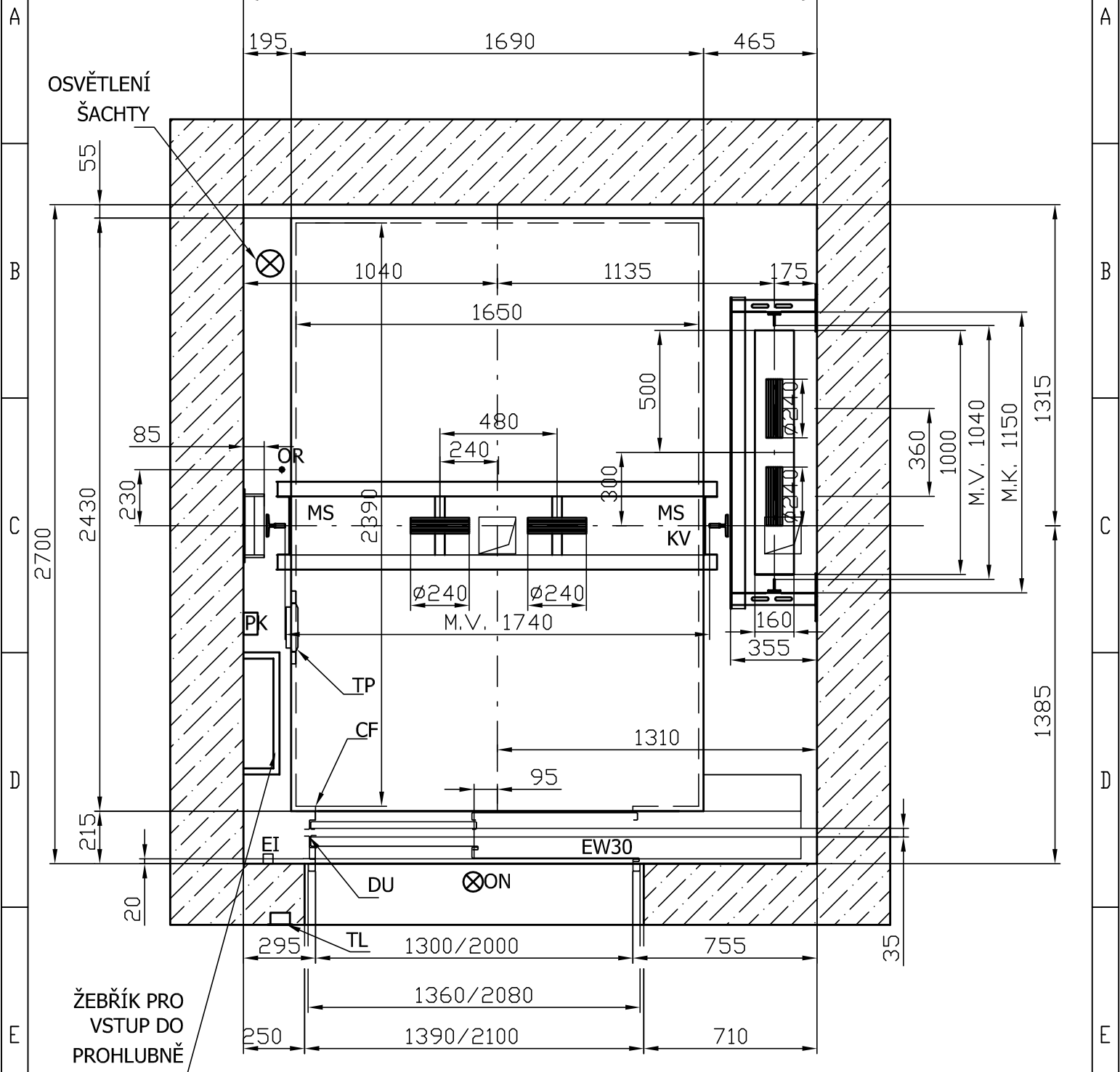


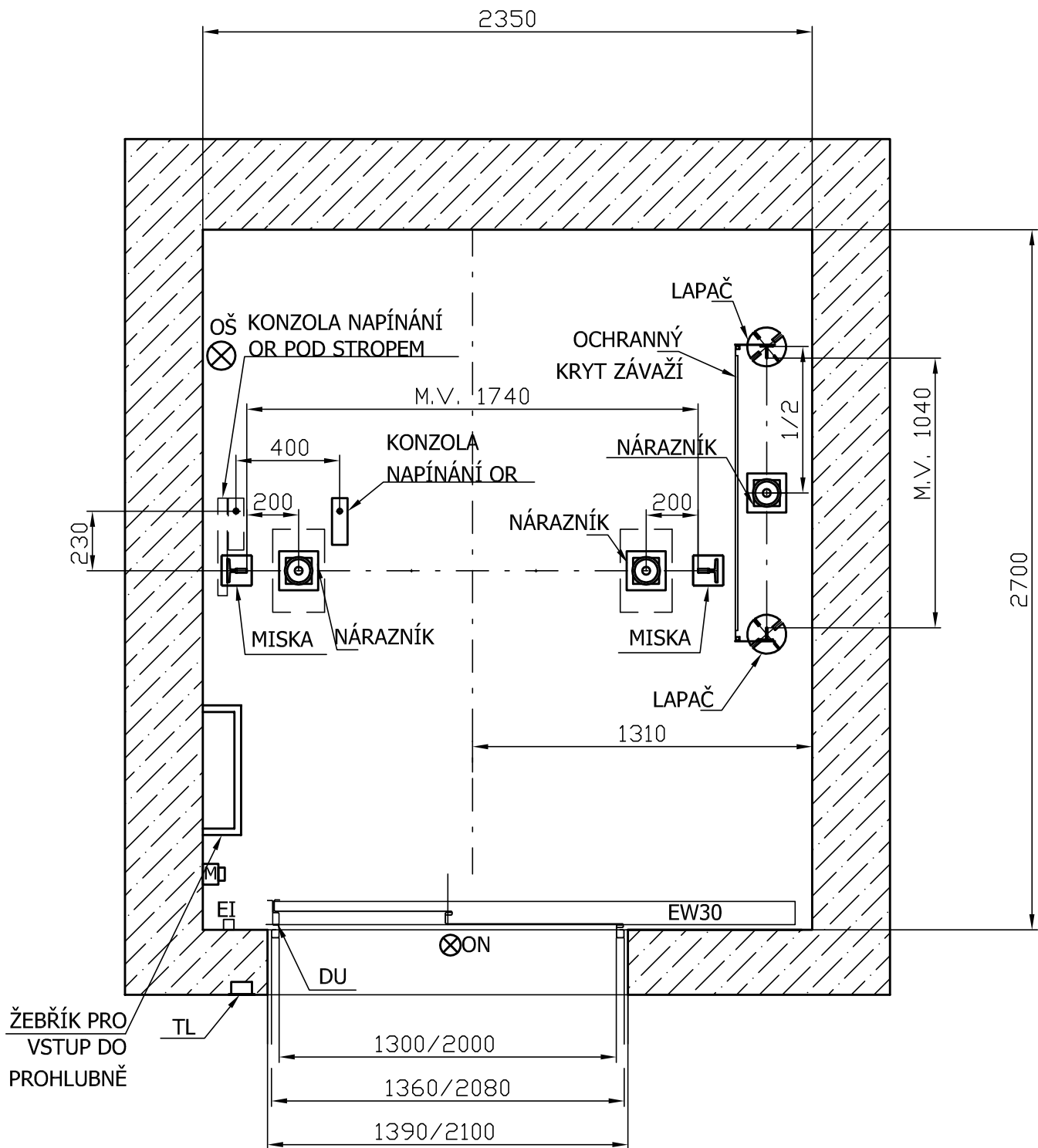
123456789101112											
A											
B											
HESLO: Nemocnice Šumperk komplex C						VÝR. ČÍSLO: 392418					
NOSNOST: 2000 kg 26 osob VÝTAH TŘ. III						ZÁVĚS KLECE: PRUŽNÝ ZÁVAŽÍ: PRUŽNÝ					
RYCHLOST: 1,0 m/s						KLEC: PŘEJEZD HORNÍ: 250 mm DOLNÍ: 250 mm HMOTNOST: 1100 kg					
VÝTAHOVÝ STROJ: 11,5 kW 320 ot.						ZÁVAŽÍ: PŘEJEZD HORNÍ: 250 mm DOLNÍ: 250 mm HMOTNOST: 1742 kg					
HYDRAUL. AGREGÁT:						ŘÍZENÍ: MIKROPROCESOROVÉ					
ČERPADLO:						SIGNALIZACE: SVĚTELNÁ A AKUSTICKÁ					
PÍST:						OBVOD: MOTOROVÝ 3*400V SVĚTELNÝ 230V 50Hz					
LANA: Ø6 mm 6x90 m PAWO 819W ČSN EN 12385-5						PROSTŘEDÍ: STROJOVNA NORMÁLNÍ +5°C - +40°C					
VODÍTKA: KLECE T90x75x16 ZÁVAŽÍ T45x45x5						ŠACHTA NORMÁLNÍ +5°C - +40°C					
OMEZOVAČ RYCHLOSTI: STAR, LANO Ø6 - 22m						ZATÍŽENÍ OD VÝTAHOVÝCH ČÁSTÍ					
ZACHYCOVAČE: PQ 4000 UD						TRVALÉ[N] R1= 30 000 R2= 8 200 R3= 5 500 R4= 3 000 R5=					
NÁRAZNÍKY: KLECE:2xD3 ZÁVAŽÍ:1xD3						NAHODILÉ [N] R6= 31 250 R7= 63 000 R8= 2 600 R9= 1 900 R10					
VYPRACOVAL: 8.1.2018						MĚŘÍTKO POZNÁMKA					
PŘEZKOUŠEL						1:50					
SCHVÁLIL:											
DISPOZICE						MDT-D-2000/S1C1348					
						Listů: 6					
						List: 1					
H											

Řez B-B

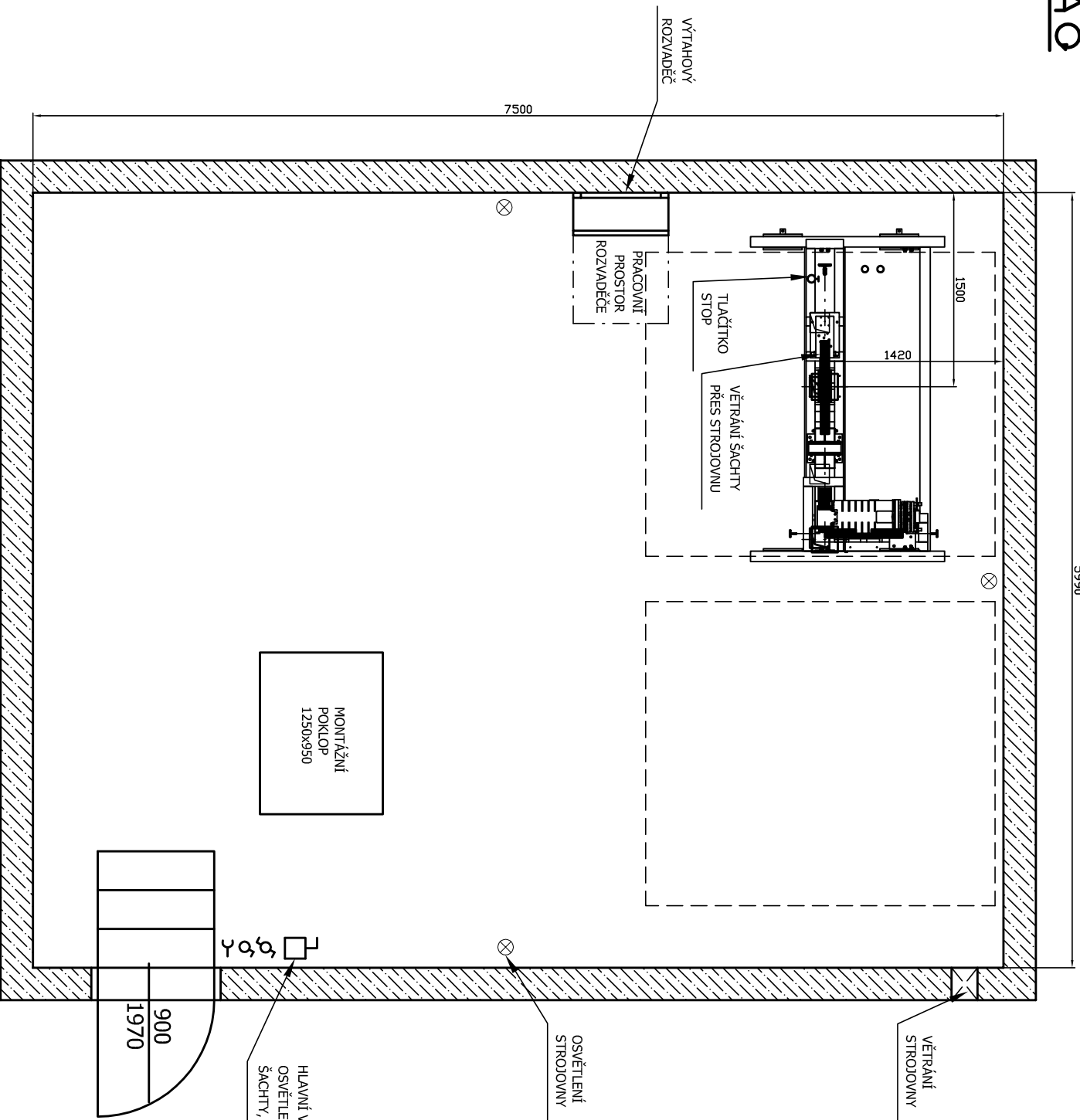


- KV ... koncov. vypínání
 OR ... omezovač rychlosti
 TP ... tlač. panel
 PK ... průvěšný kabel
 EI ... elektroinstalace
 DU ... dveřní uzávěra
 TL ... tlač. ovládání
 MS ... mag. snímač
 ON ... osvětlení nástupiště
 CF ... celoplošná fotozávora
 OŠ ... osvětlení šachty

Řez C-CO



Řez A-AO



2

